

Käsemarkt 2007

Der Käseexport entwickelte sich gesamthaft sehr erfreulich. Die Zunahme von 3235 Tonnen oder 5,8% resultierte gleichmässig verteilt in Europa und der übrigen Welt. Am meisten zulegen konnten die Exporte nach Deutschland und Italien. Eine detailliertere Analyse nach Ländern lässt die Statistik nicht zu, da aus Datenschutzgründen Länder mit weniger als drei Exporteuren nicht separat ausgewiesen werden. Zu den Gewinnern gehörte Emmentaler AOC mit einem plus 1291 Tonnen, wobei Italien mit einem Anteil von 54% der Exporte entscheidend beitrug. In den USA und der übrigen Welt forcierte der Käsehandel billigere Grosslochkäse. Das Resultat waren 600 Tonnen mehr Imitate und 300 Tonnen weniger Emmentaler AOC. Le Gruyère AOC verlor ebenfalls Marktanteile an Imitate. In Europa legte die Kategorie «andere Hartkäse» zu und in den USA sank der Absatz um 475 Tonnen. Zu den eigentlichen Gewinnern im Export gehören aber die Halbhartkäse-Spezialitäten, Tête de Moine und Tilsiter.

Die vollständige Marktöffnung gegenüber der EU brachte eine deutliche Steigerung der Importe. Mit 12,9% Zunahme gegenüber dem Vorjahr resultierte ein Importüberschuss von 750 Tonnen! Die Importe stiegen in allen Käsekategorien mit Ausnahme der Extrahartkäse. Besonders krass ist die Zunahme bei «andere Frischkäse», «andere Weichkäse» «andere Halbhart-» und «andere Hartkäse» mit je 800 bis 1500 Tonnen.

(Quelle: TSM GmbH; Statistik Milchmarkt)

Wie erhalten Sie aktuelle Marktdaten?

Die **TSM GmbH** erstellt monatlich Statistiken über den Milchmarkt, welche Auskunft über die Entwicklungen in den Bereichen Produktion, Verarbeitung, Export und Import auf dem Schweizerischen Markt geben.

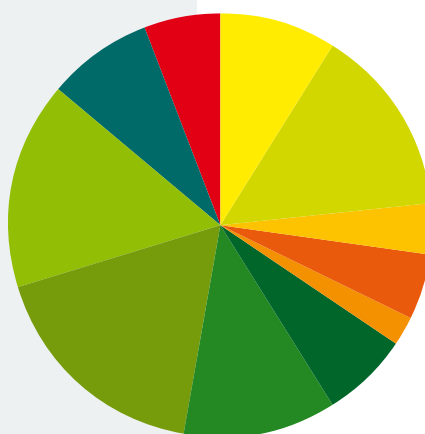
Die verschiedenen Daten können abgerufen werden unter:
www.tsm-gmbh.ch/statistiken.htm

Auf der Homepage von **Milchstatistik Schweiz** finden Sie eine regelmässig aktualisierte Gesamtübersicht über den Schweizerischen Milchmarkt (nur auf Deutsch).

www.milchstatistik.ch

Zudem sammelt auch das **Bundesamt für Landwirtschaft** Informationen zum Schweizerischen Milch- und Käsemarkt, welche von Ihnen auf der folgenden Homepage abgerufen werden können:

www.blw.admin.ch/dokumentation/00018/00110/00118/index.html?lang=de

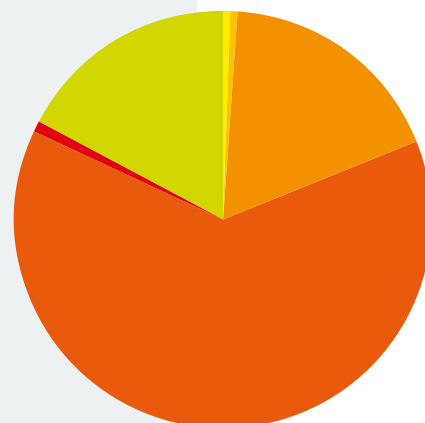


Käseproduktion 2007

Total 176 280 Tonnen
(Vorjahr 172 914 Tonnen 2006)

Angaben in Prozent der produzierten Käsemenge

■ Mozzarella	9,2%
■ übrige Frischkäse	14,3%
■ übrige Weichkäse	3,9%
■ Appenzeller	5,0%
■ Tilsiter	2,3%
■ Schweizer Raclettekäse	6,6%
■ übrige Halbhartkäse	11,9%
■ Emmentaler AOC	17,5%
■ Le Gruyère AOC	16,0%
■ übrige Hartkäse	7,9%
■ Weitere	5,8%
■ Sbrinz AOC	1,1%
■ Vacherin Fribourgeois AOC	1,3%
■ Walliser Käse	1,2%
■ Tête de Moine AOC	1,3%
■ Vacherin Mont d'Or AOC	0,3%
■ Schaf- und Ziegenkäse	0,6%

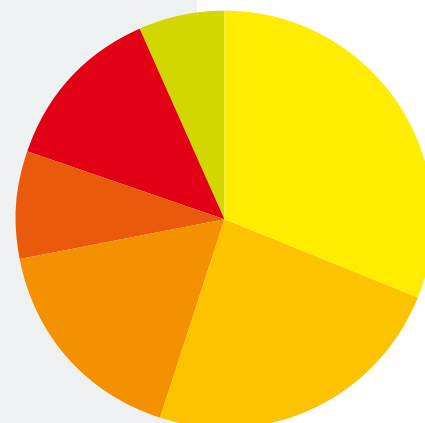


Käseexport nach Produktgruppen im Jahr 2007

Total 59 302 Tonnen
(Vorjahr 56 068 Tonnen)

Angaben in Tonnen der exportierten Käsemenge

■ Frischkäse	415,9 t
■ Weichkäse	388,1 t
■ Halbhartkäse	10 473,9 t
■ Hartkäse	37 455,1 t
■ Extra Hartkäse	390,6 t
■ Schmelzkäse inkl. Fertigfondue	10 179,4 t



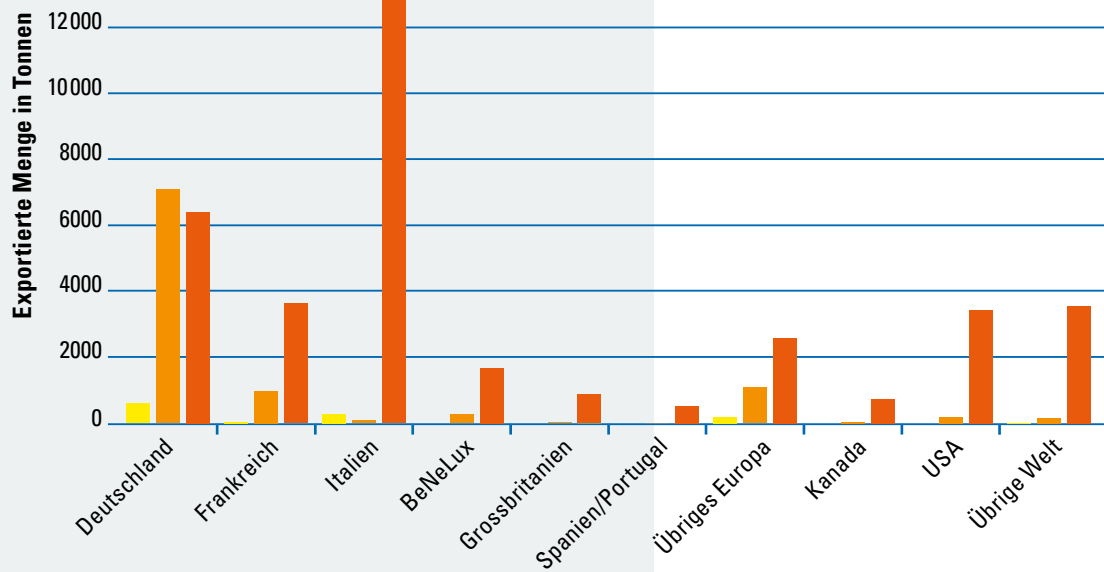
Käseimport nach Produktgruppen im Jahr 2007

Total 37 329 Tonnen
(Vorjahr 33 346 Tonnen)

Angaben in Tonnen der importierten Käsemenge

■ Frischkäse	11 626,7 t
■ Weichkäse	8 947,9 t
■ Halbhartkäse	6 332,7 t
■ Hartkäse	3 138,0 t
■ Extra Hartkäse	4 893,8 t
■ Schmelzkäse	2 389,5 t

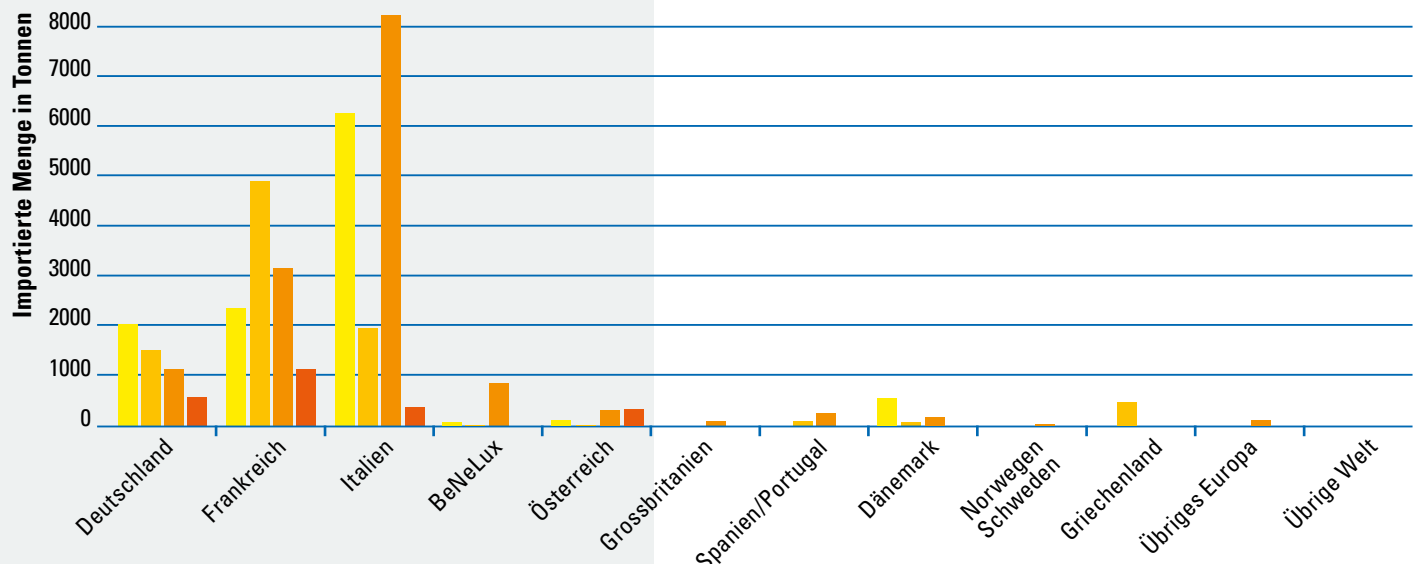
Käseexport nach Ländern im Jahr 2007



	Weichkäse	Halbhartkäse	Hartkäse
Deutschland	318 t	7009,6 t	6145,1 t
Frankreich	60,9 t	1202,6 t	3890,2 t
Italien	285,3 t	95,5 t	13584,8 t
BeNeLux	0,3 t	330,5 t	1844,6 t
Grossbritannien	0,4 t	17,8 t	972,3 t

	Weichkäse	Halbhartkäse	Hartkäse
Spanien/Portugal	0 t	0 t	573,8 t
Übriges Europa	119,3 t	1283,7 t	2561,2 t
Kanada	0,5 t	70,7 t	696,9 t
USA	2,5 t	264,7 t	3750,4 t
Übrige Welt	16,8 t	198,8 t	3826,4 t

Käseimport nach Ländern im Jahr 2007



	Frischkäse	Weichkäse	Hart- und Halbhartkäse	übrige Käse
Deutschland	2005,5 t	1515,5 t	1062,9 t	581,1 t
Frankreich	2381,8 t	4842,8 t	3109,5 t	1052,9 t
Italien	6271,8 t	1936,8 t	8210,6 t	406,6 t
BeNeLux	61,1 t	18,2 t	818,3 t	3,6 t
Österreich	71,3 t	20,5 t	300,5 t	332,3 t
Grossbritannien	0 t	0,3 t	91,3 t	0 t

	Frischkäse	Weichkäse	Hart- und Halbhartkäse	übrige Käse
Spanien/Portugal	0 t	10,8 t	316,5 t	0 t
Dänemark	794,5 t	164 t	260,8 t	0 t
Norwegen Schweden	0,1 t	0 t	13 t	3,2 t
Griechenland	2,0 t	407,3 t	2,2 t	0 t
Übriges Europa	0 t	0 t	146,6 t	0 t
Übrige Welt	0,3 t	0,2 t	2,3 t	8,7 t