

# Le marché fromager en 2007

L'évolution d'ensemble des exportations de fromage a été très réjouissante. L'augmentation de 3235 tonnes (+5,8%) s'est répartie régulièrement sur l'Europe et le reste du monde. Les exportations vers l'Allemagne et l'Italie sont celles qui ont enregistré la plus forte augmentation. Les statistiques ne permettent pas de faire une analyse plus détaillée par pays, vu que les pays dans lesquels il y a moins de trois exportateurs ne sont pas présentés séparément, en raison des dispositions sur la protection des données. L'Emmentaler AOC (+1291 tonnes) est l'un des gagnants, avec une position déterminante de l'Italie qui représente 54% des exportations. Aux USA et dans le reste du monde, le commerce du fromage a mis en avant les fromages à gros trous bon marché. Il en a résulté 600 tonnes de plus d'imitations et 300 tonnes de moins d'Emmentaler AOC. Le Gruyère AOC a lui aussi dû céder des parts de marché à des imitations. La catégorie des «autres fromages à pâte dure» a enregistré une croissance en Europe, tandis que les ventes aux USA ont reculé de 475 tonnes. De leur côté, les exportations de spécialités fromagères à pâte mi-dure, de Tête de Moine et de Tilsiter ont augmenté.

L'ouverture intégrale du marché avec l'UE a débouché sur une augmentation notable des importations. L'excédent d'importations par rapport à l'exercice précédent s'élève à 750 tonnes (+12.9%)! Les importations ont crû dans toutes les catégories à l'exception du fromage à pâte extra-dure. L'augmentation est particulièrement impressionnante dans les catégories des «autres fromages frais», des «autres fromages à pâte molle», des «autres fromages à pâte mi-dure» et des «autres fromages à pâte dure», avec 800 à 1500 tonnes par catégorie.

Source: TSM Fiduciaire Sàrl; statistique du marché laitier

## Comment obtenir des données actuelles sur le marché4?

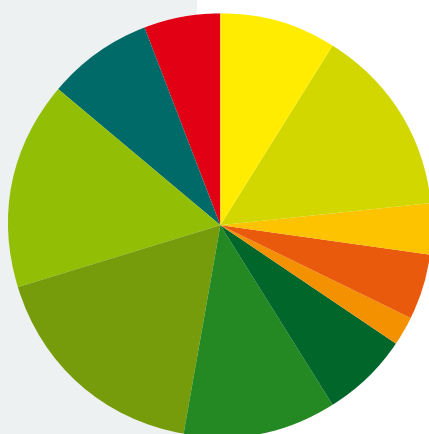
La TSM Fiduciaire laitière Sàrl établit des statistiques mensuelles sur le marché laitier: **Ces données peuvent être consultées sur le site Internet**

[www.tsm-gmbh.ch/fr/statistiques.htm](http://www.tsm-gmbh.ch/fr/statistiques.htm)

De plus, l'Office fédéral de l'agriculture compile aussi des informations relatives aux marchés laitier et fromager suisses; elles sont à disposition sur le site Internet

[www.blw.admin.ch/](http://www.blw.admin.ch/)

[dokumentation/00018/00110/00118/index.html?lang=fr](http://dokumentation/00018/00110/00118/index.html?lang=fr)

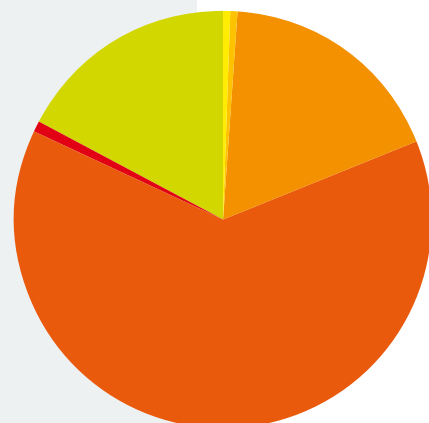


## Production fromagère 2007

Totale 176 280 tonnes  
(L'année précédente 172 914 tonnes)

Indications en pour cent pour la quantité de fromage produite

■ Mozzarella	9,2%
■ autres fromages frais	14,3%
■ autres fromages à pâte molle	3,9%
■ Appenzeller	5,0%
■ Tilsit	2,3%
■ Raclette Suisse	6,6%
■ autres fromages à pâte mi-dure	11,9%
■ Emmentaler AOC	17,5%
■ Le Gruyère AOC	16,0%
■ autres fromages à pâte dure	7,9%
■ Autres fromages	5,8%
Sbrinz AOC	1,1%
Vacherin Fribourgeois AOC	1,3%
Fromage du Valais	1,2%
Tête de Moine AOC	1,3%
Vacherin Mont d'Or AOC	0,3%
Fromages de brebis et fromages de chèvre	0,6%

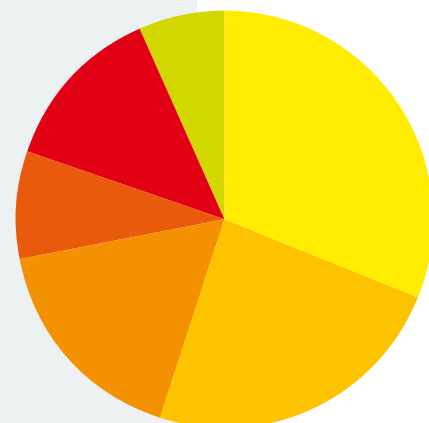


## Exportations de fromage par groupe e produit en 2007

Totale 59 302 tonnes  
(L'année précédente 56 068 tonnes)

Indications en tonnes de la quantité de fromage exportée

■ Fromages frais	415,9 t
■ Fromages à pâte molle	388,1 t
■ Fromages à pâte mi-dure	10 473,9 t
■ Fromages à pâte dure	37 455,1 t
■ Fromages à pâte extra-dure	390,6 t
■ Fromage fondu incl. fondue prête à l'emploi	10 179,4 t



## Importations de fromage par groupe e produit en 2007

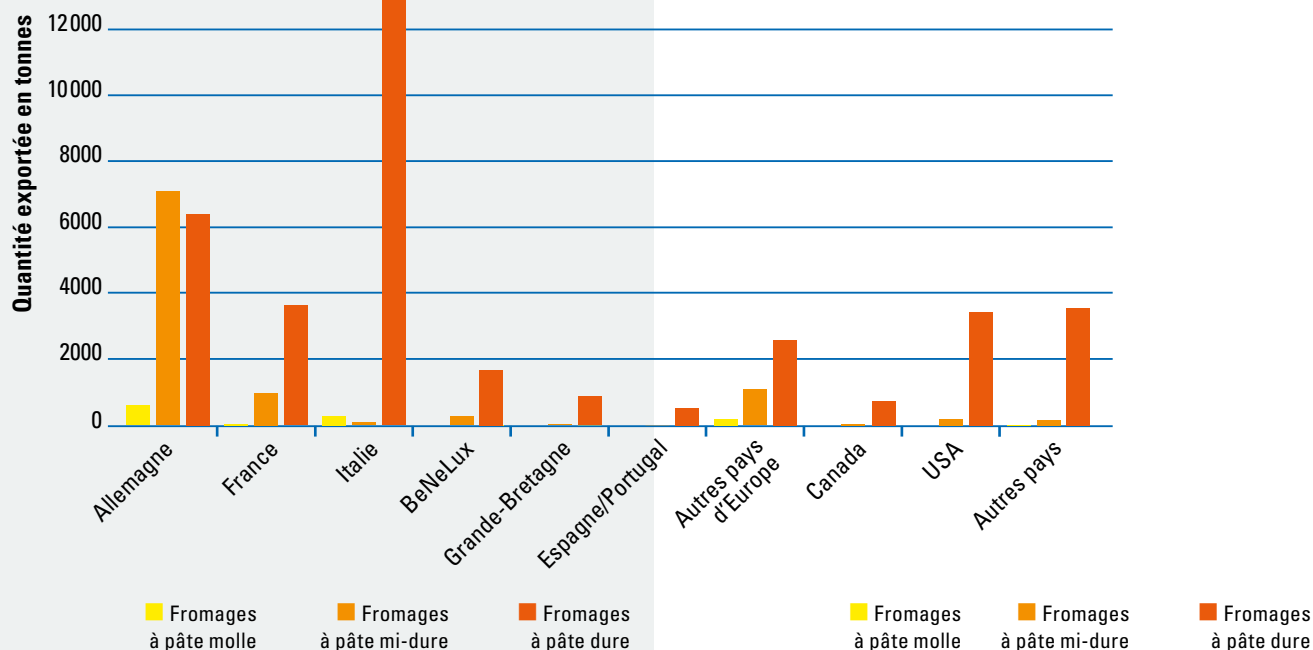
Totale 37 329 tonnes  
(L'année précédente 33 346 tonnes)

Indications en tonnes de la quantité de fromage importée

■ Fromages frais	11 626,7 t
■ Fromages à pâte molle	8947,9 t
■ Fromages à pâte mi-dure	6332,7 t
■ Fromages à pâte dure	3138,0 t
■ Fromages à pâte extra-dure	4893,8 t
■ Fromage fondu	2389,5 t

# Le marché fromager en 2007

## Exportations de fromage par pays en 2007



## Importations de fromage par pays en 2007

